

User Manual

Pendaftaran Online Beasiswa VDMI



Yayasan Van Deventer-Maas Indonesia

Founded by Van Deventer-Maas Stichting that supporting Education in Indonesia since 1913

REGISTER YOURSELF
ers.vdms-scholarship.org

Starting on
FEBRUARY 10th up to MARCH 10th, 2023

Yayasan Van Deventer-Maas Indonesia

Jl. Purwanggan No.9 Pakualaman

Yogyakarta 55112

Telp : 0274-510406

Fax : 0274-556549

Email: info@vandeventermaas.or.id

Van Deventer – Maas Stichting

Van Merlenstraat 120,

2518 TJ The Hague

The Netherlands

Overview

Van Deventer-Maas Indonesia

Van Deventer-Maas Stichting adalah sebuah yayasan pribadi dengan misi mendukung pendidikan masyarakat Indonesia.

Yayasan ini didirikan pada tahun 1947, berdasarkan kesepakatan dan keinginan Ibu Elizabeth Maas, istri dari Pak Coen van Deventer.

Pada tahun 1979 Van Deventer-Maas Stichting bergabung dengan Yayasan Tjandi (didirikan tahun 1913) dan Van Deventer Stichting (didirikan tahun 1917), dengan mengadaptasi Yayasan Kartini, yang didirikan pada tahun 1913.

Pada tanggal 12 September 2017, kantor perwakilan VDMS di Indonesia secara resmi menjadi Yayasan Van Deventer-Maas Indonesia (YVDMI) yang pengeloaloannya dipercayakan sepenuhnya kepada Indonesia.

Coen van Deventer, yang peduli terhadap ketimpangan hubungan ekonomi antara Belanda dan Indonesia, sangat fokus untuk membantu pendidikan di Indonesia dengan memberikan dana dalam bentuk beasiswa dan program pengembangan karakter.

Pasangan tersebut tidak dikaruniai anak, oleh karena itu, mereka memutuskan untuk menyumbangkan kekayaan mereka (sebagai charity) untuk pengembangan potensi masyarakat Indonesia. Salah satu bentuk bantuan yang diberikan ialah dalam bentuk beasiswa bagi mahasiswa muda, berbakat, berprestasi, dan berasal dari keluarga ekonomi tidak mampu.

Durasi pemberian beasiswa

Beasiswa mulai diberikan sejak Semester kedua sampai akhir masa studi sesuai standar pendidikan (misal S1 = Semester ke 2-8), kecuali yang bersangkutan tidak dapat mempertahankan prestasi (IPK < 3.00), cuti, tidak mengkonfirmasi penerimaan dana dan tidak memberikan laporan sama sekali dalam periode tertentu.

Kriteria pendaftaran beasiswa

- Mahasiswa S1 dan D4 Semester ke 2 - 6 dan mahasiswa D3 Semester ke 2 - 4
- Usia maksimal 27 tahun
- Berasal dari keluarga ekonomi tidak mampu (dibuktikan dengan SKTM dan atau Surat rekomendasi dari pihak kampus yang menyatakan kondisi keuangan/kemampuan ekonomi mahasiswa yang bersangkutan)
- IPK \geq 3.00

- Jurusan: Pertanian, Perikanan, Peternakan, Arsitektur, Seni dan Budaya, Biologi, Kimia, Matematika, Fisika, Komunikasi, Ekonomi, Pendidikan, Teknik, Bahasa, Manajemen, Kehutanan, Geografi, Kesehatan/Kedokteran, Sejarah, Informatika, Statistik, dll (kecuali Agama, dan Teologi)
- Aktif berorganisasi atau di komunitas diutamakan
- Fasih berbahasa Inggris diutamakan
- Tidak sedang menerima beasiswa lain

Besaran Beasiswa dan Manfaatnya

- Rp. 750.000,- (tujuh ratus lima puluh ribu rupiah) akan dibayarkan langsung ke rekening pribadi penerima beasiswa setiap bulan pada tanggal yang sama (kecuali apabila tanggal tersebut jatuh pada akhir pekan/libur)
- Satu kali Bonus TOEFL (jika ada) sebesar Rp. 400.000 (empat ratus ribu rupiah) dan Bonus Lulus Tepat Waktu (S1 sebesar Rp. 700.000,- dan D3 sebesar Rp. 700.000,-)
- Mendapatkan pelatihan pengembangan kapasitas pribadi (Capacity Building) melalui proses seleksi – yang semua biaya pelatihan ditanggung oleh Yayasan Van Deventer-Maas Indonesia

Proses Pendaftaran

Pendaftaran beasiswa Van Deventer-Maas Indonesia harus dilakukan secara *online* melalui ers.vdms-scholarship.org. Anda dapat mengunduh form daftar dokumen persyaratan yang diperlukan ketika sudah melengkapi pendaftaran secara *online*. Jika anda di “invite” ke tahap kedua, maka selanjutnya Anda harus mengumpulkan berkas dokumen persyaratan yang diperlukan kepada Penanggung-jawab (*Person in Charge*) di kampus Anda.

Dokumen Persyaratan*:

1. **List of required document (download pada halaman awal ORS/lampiran)**
2. Surat Keterangan Tidak Mampu (SKTM) yang disahkan oleh Kelurahan/berwajib yang dibuat dan ditanda-tangani di atas meterai Rp. 10.000,- atau Surat rekomendasi dari pihak sekolah atau kampus (yang ditanda-tangani oleh Rektor/Dekan/Kaprodi) yang menyatakan kondisi ekonomi keluarga.
3. Transkrip akademik atau IPK terbaru (minimal dengan nilai 3.00)
4. Slip gaji resmi Orang tua atau wali, baik dari institusi pemerintah atau swasta. Apabila kedua orang tua bekerja, maka wajib melampirkan slip gaji keduanya, maksimal 2 (dua) bulan terakhir.
5. Surat keterangan pekerjaan dan penghasilan orang tua/wali (bila wiraswasta), yang disahkan oleh Kelurahan/berwajib atau Surat pernyataan pekerjaan dan penghasilan yang dibuat dan ditanda-tangani di atas meterai Rp. 10.000,-.

6. Fotokopi KTP, Kartu Tanda Mahasiswa (KTM), Kartu Keluarga (KK)
7. Fotocopi Tagihan listrik atau telepon (maksimal 2 bulan terakhir), apabila tidak ada maka silahkan membuat/mengajukan surat keterangan berisi informasi besar daya dan biaya yang dikeluarkan untuk kebutuhan listrik kemudian diberi tanda tangan dan disahkan di kelurahan/berwajib
8. Essay mengenai diri Anda (keluarga, studi dan kegiatan sosial dan prestasi), apa yang Anda ketahui tentang VDMI, mengapa VDMI harus memilih Anda untuk menjadi penerima beasiswa, apa yang Anda harapkan jika terpilih sebagai penerima beasiswa, dan apa yang akan Anda lakukan bagi masyarakat setelah selesai menerima beasiswa dan lulus kuliah. (Minimal 1.5 halaman A4, Huruf: Palatino Linotype, ukuran 11, dan spasi 1).
9. Fotokopi halaman depan buku tabungan yang atas nama Anda sendiri dan photo 4x6 (Disiapkan hanya apabila mahasiswa tersebut lolos tahap 3)

Pastikan Anda telah memiliki foto masing-masing dokumen persyaratan sebagai backup sebelum berkas hard dikumpulkan ke pihak universitas

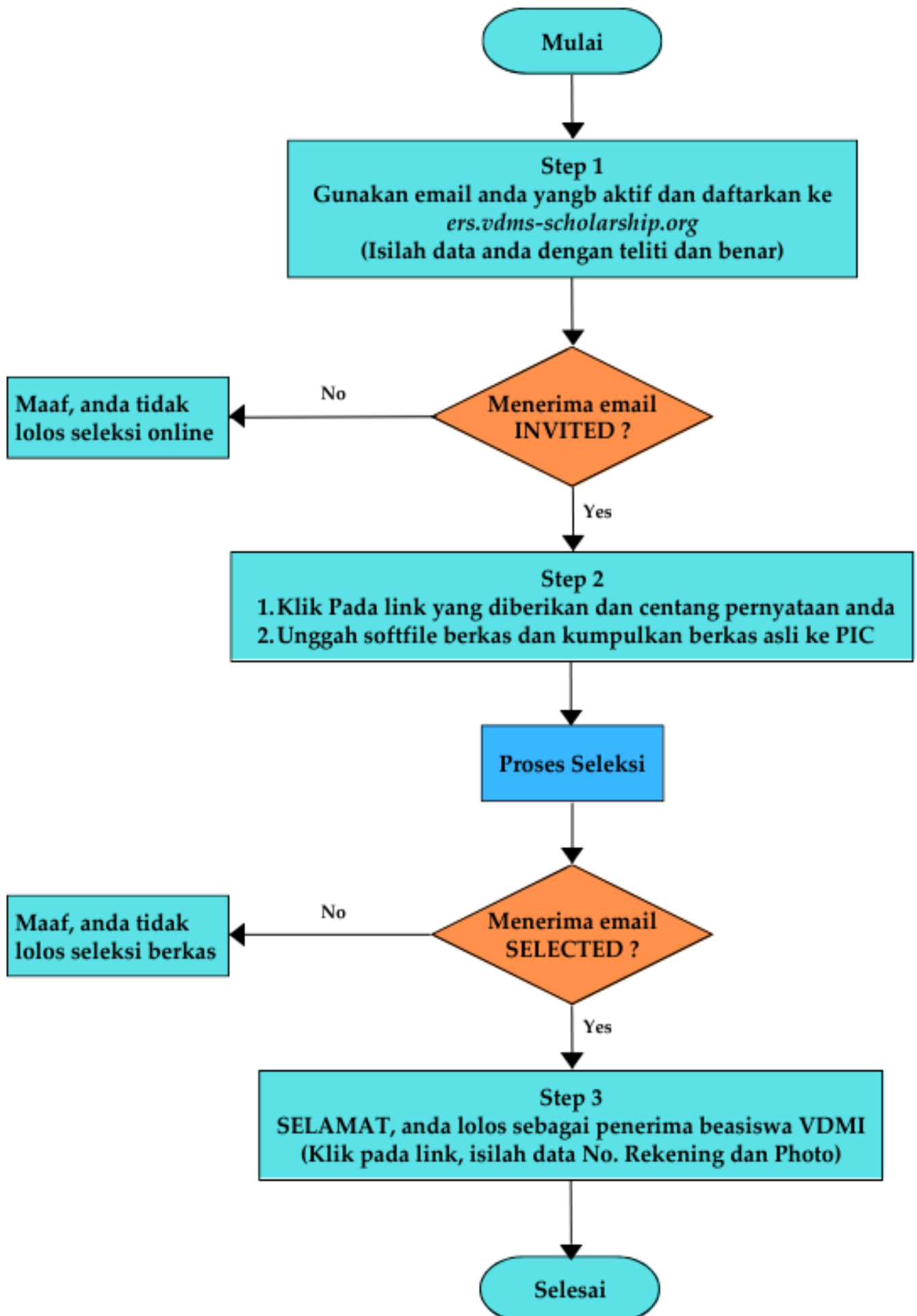
Pihak universitas akan mengirim dokumen ke Kantor Yayasan Van Deventer-Maas Indonesia di Yogyakarta untuk diseleksi sesuai kriteria di atas. Jika Anda diterima sebagai penerima beasiswa, maka Anda harus menanda-tangani Surat perjanjian beasiswa antara Anda dan Pihak Kampus sesuai persetujuan dan ketentuan dari Van Deventer-Maas Indonesia

*** semua berkas asli dan fotocopy diwajibkan di kertas A4, khusus bagi KTP dan KTM dapat digabung pada satu file**

Partners VDMI

Silahkan lihat kode universitas disini <http://www.vandeventermaas.or.id/partner>

Alur pendaftaran online



Panduan registrasi online

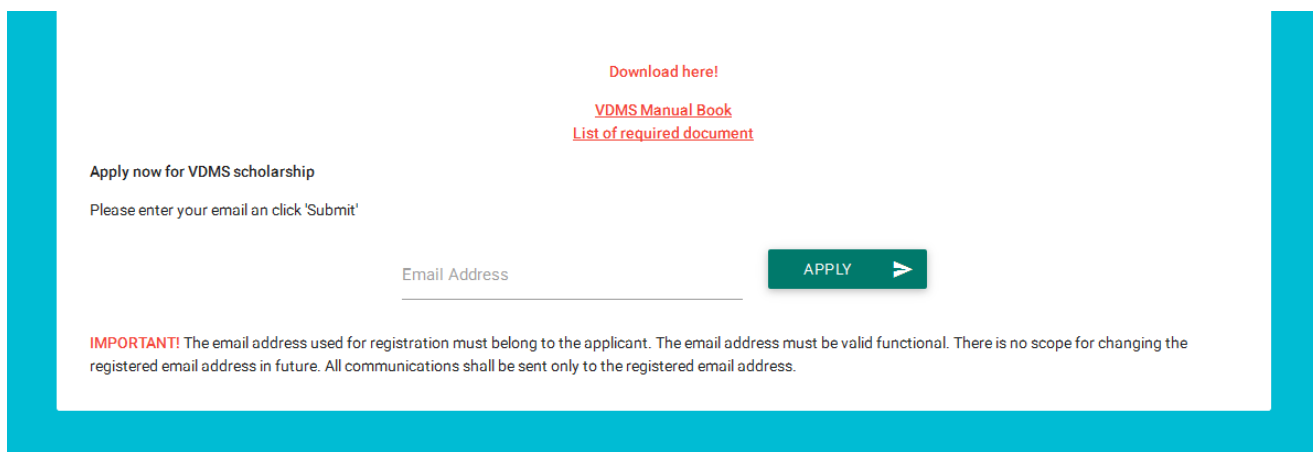
Sebelum melakukan registrasi, pastikan bahwa:

1. Anda telah melakukan “download” dan memahami prosedur pendaftaran beasiswa VDMI secara online
2. Pastikan email dan nomor telepon/HP yang digunakan adalah milik anda sendiri yang berstatus aktif
3. Pastikan semua file berkas pendaftaran sudah siap, karena pendaftaran hanya dapat dilakukan 1 (satu) kali

Berikut adalah halaman ketika mengakses ers.vdms-scholarship.org

Langkah 1:

Pelamar harus memasukan email yang aktif kemudian klik “APPLY”



Langkah 2:

Isilah data anda dengan benar pada form pendaftaran (Step 1) seperti penjelasan di bawah ini:

1. *Full name*: isilah dengan nama anda seperti yang tertera di KTP atau KTM
2. *Email Address*: isilah dengan alamat email yang aktif (pemberitahuan selanjutnya akan dikirim pada email tersebut)
3. *NIRM*: isilah dengan nomor induk mahasiswa anda (tanpa spasi)
4. *Gender*: pilihlah sesuai jenis kelamin anda
5. *High school province*: pilihlah propinsi dimana anda bersekolah saat SMA
6. *Faculty*: isilah dengan fakultas anda sendiri (jangan disingkat dan tanpa menggunakan kata ‘Fakultas’)
7. *Major*: isilah dengan Jurusan/program studi anda saat ini (bukan jurusan di SMA)
8. *Level*: pilihlah sesuai dengan level anda saat ini (Sarjana atau Diploma)
9. *GPA*: isilah dengan IPK terakhir anda pada semester ganjil
10. *Phone*: isilah dengan no telepon/handphone anda yang aktif
11. *Addres*: isilah dengan alamat anda tinggal saat ini
12. *City*: isilah dengan kota tempat anda tinggal saat ini

13. *Postcode*: isilah dengan kode pos tempat anda tinggal saat ini
14. *Addres status*: pilihlah dengan siapa anda tinggal saat ini.
15. *Source of fund*: pilihlah siapa yang membiayai anda saat ini
16. *Activities*: isilah dengan kegiatan sosial atau organisasi yang anda ikuti. Jika tidak ada kegiatan sosial/organisasi yang diikuti maka ceritakan alasannya.
17. *Are you working*: silahkan dipilih apakah anda sedang mengambil kerja sambilan (*partime*) atau tidak (jika tidak maka silahkan lanjut ke Parent Information)
18. *Occupation*: isilah dengan pekerjaan anda saat ini.
19. *Income range*: isilah dengan kisaran penghasilan anda
20. *Parent addres*: isilah dengan alamat orang tua atau seperti yang tertera di Kartu Keluarga
21. *Parent Education Level*: pilihlah level terakhir pendidikan orang tua anda
22. *Number of Family*: isilah dengan jumlah anggota keluarga anda yang menjadi tanggungan orang tua (termasuk orang tua)
23. *Are both of your parent working*: pilihlah Yes jika kedua orang tua anda bekerja
24. *Parent Occupation*: pilihlah jenis perkerjaan orang tua anda
25. *Parent Income Range*: pilihlah kisaran gaji orang tua anda. Pastikan sesuai dengan Surat Keterangan Penghasilan Orang Tua

NB : Untuk upload dokumen, tidak perlu diisi, dapat diisi jika Anda lolos ke tahap seleksi berikutnya.

Langkah 3:

Pelamar yang lolos pada tahap pertama akan mendapat email pemberitahuan lolos seleksi pertama dan sebuah *link*. Klik pada *link* tersebut dan centang pada pernyataan bahwa anda siap melengkapi berkas secara online dan mengumpulkannya ke PIC sebelum *deadline*.

Catatan:

1. Semua berkas yang disiapkan sesuai dengan Dokumen persyaratan yang diminta
2. Wajib menyertakan *list of required document* (lampiran pada halaman akhir)

Langkah 4:

Pelamar yang lolos dan diterima sebagai penerima beasiswa akan mendapatkan email pemberitahuan lolos seleksi akhir dan sebuah *link*. Klik *link* tersebut dan lengkapi data anda dengan benar seperti penjelasan dibawah ini:

1. *Graduation Target*: target tanggal ujian skripsi/tugas akhir Anda
2. *Bank Name*: pilihlah nama bank yang anda pakai
3. *Bank Account name*: isilah dengan nama anda persis seperti yang tertera pada buku tabungan anda (tanpa mengurangi atau menambah)
4. *TOEFL score*: silahkan diisi jika pernah ada silakan isi dengan angka nol (0) *tidak diwajibkan

5. *Close relative phone number*: isilah dengan no. telepon/HP orang terdekat atau keluarga.
6. *Photo*: silahkan unggah foto terbaru anda, formal, rapi dengan menggunakan jas Almamater.
7. Jika data telah terisi dengan benar, kemudian klik **SUBMIT**.

PENTING!

Pengumuman hasil seleksi akan disampaikan melalui email.

Harap perhatikan setiap instruksi yang ada.

Pastikan Email dan No. Kontak HP selalu dalam status aktif. Apabila saat pengumuman kami kesulitan menghubungi anda, baik melalui email maupun melalui telepon (handphone), maka anda akan diganti dengan pelamar lain.


DOKUMEN PERSYARATAN (LIST OF REQUIRED DOCUMENT)

**YVDMI
2023/2024**

Mohon menyerahkan dokumen-dokumen persyaratan di bawah ini beserta daftar ini.
Berikan tanda centang (v) pada kolom yang disediakan untuk dokumen yang telah dilengkapi.

Perlu diperhatikan bahwa apabila persyaratan dokumen tidak dilengkapi, maka permohonan beasiswa ini tidak akan diproses.

1	(Diutamakan) Surat Keterangan Tidak Mampu (SKTM) / Surat Keterangan Kondisi Ekonomi yang dikeluarkan oleh Kelurahan. atau Surat rekomendasi/referensi yang menerangkan kondisi ekonomi Anda dari Universitas (Rektor/ Dekan/Ketua Program Studi)	<input type="checkbox"/> <input type="checkbox"/>
2	Slip gaji resmi orangtua/wali dari institusi pemerintah atau swasta (apabila kedua orangtua/wali bekerja, HARAP melampirkan slip gaji keduanya, maksimum 2 bulan terakhir). atau Surat Keterangan Pekerjaan dan penghasilan orang tua/wali, yang ditandatangani oleh orangtua/wali mahasiswa yang bersangkutan (di atas meterai) dan disahkan oleh pihak Kelurahan.	<input type="checkbox"/> <input type="checkbox"/>
3	Transkrip terakhir dengan nilai IPK terbaru	<input type="checkbox"/>
4	Foto copy KTP	<input type="checkbox"/>
5	Foto copy KTM	<input type="checkbox"/>
6	Foto copy Kartu Keluarga	<input type="checkbox"/>
7	Foto copy halaman depan buku bank atas nama mahasiswa sendiri*	<input type="checkbox"/>
8	Foto copy Tagihan Listrik / Telepon Rumah Domisili (maksimum 2 bulan terakhir) Atau surat keterangan biaya penggunaan listrik yang disahkan oleh pihak kelurahan	<input type="checkbox"/>
9	Essai dalam bahasa Inggris yang menerangkan : - mengenai Anda sendiri, keluarga, studi, kegiatan keorganisasian dan prestasi (jika ada). - apa yang Anda ketahui tentang Van Deventer-Maas Indonesia - mengapa VDMI harus memilih Anda untuk mendapatkan beasiswa ? - apa yang Anda harapkan apabila Anda terpilih menjadi penerima beasiswa VDMS ? - apa yang Anda dapat berikan kepada lingkungan dan masyarakat setelah Anda selesai menerima beasiswa dan lulus kuliah ? (Minimum 1,5 halaman A4, Font: Palatino Linotype, Ukuran 11, Spasi 1).	<input type="checkbox"/>

	<p>Nama Mahasiswa :</p> <p>Universitas / Tahun Masuk :</p> <p>No. HP :</p> <p>Apakah anda mahasiswa alih jalur (D3 ke S1) :</p> <p>Menyatakan bahwa data yang saya sampaikan adalah benar, jika dikemudian hari ada ketidaksesuaian data, maka saya siap didiskualifikasi dari proses seleksi</p> <p align="right">tanda tangan :</p> <p align="right">-----</p>
---	--

Tanggal Penyerahan Dokumen ke Univ. :

Diperiksa oleh PIC (Nama dan tanda tangan) :

Lengkap : ** Ya / Tidak
**** Coret yang tidak perlu**
Catatan :
Point 4-8 difotocopy pada kertas A4 dan khusus point 4, 5, dan 7 tidak digunting dalam ukuran kecil
**jika tidak ada maka diperbolehkan*

